



Circular Pol

Ø 52 cm

Emiliana Martinelli

colori



Tipologia Soffitto

Utilizzo Interno

230V 26 W 3200 lm



luce diffusa

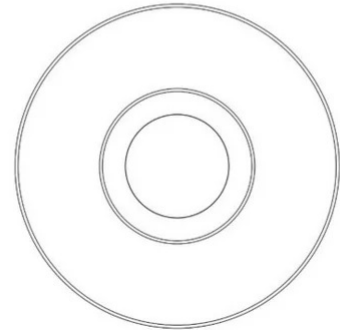
Lampada da soffitto a luce diffusa, con base di attacco in alluminio verniciato. Diffusore stampato in rotazionale, materiale polietilene. Sorgente di luce LED integrato e alimentatore elettronico dimmerabile Push/Dali.

Famiglia	Circular pol
Tipologia	Soffitto
Utilizzo	Interno



Dimensioni

Altezza	14 cm
Diametro	52 cm
Lunghezza cavo alimentazione	0 cm
Peso	3.5 Kg

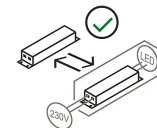
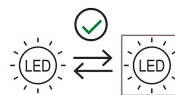


Materiali

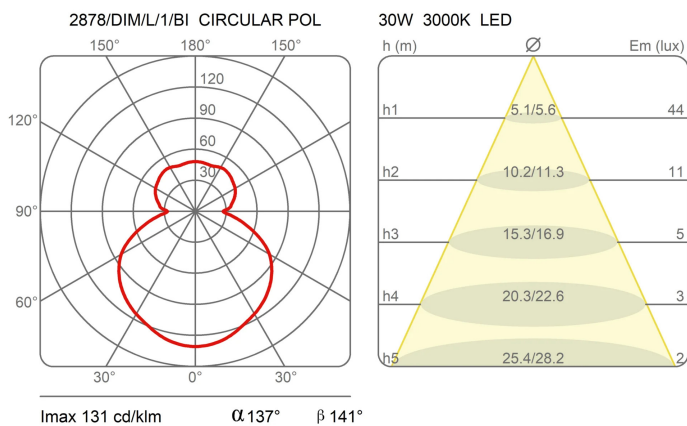
Struttura	polietilene	Base	alluminio
-----------	-------------	------	-----------

Tensione	230V	Watt	26 W
Alimentatore	Incluso	Lumen	3200 lm
Montaggio alimentatore	Interno	CRI	>80
Alimentazione	Alimentatore elettronico dimmerabile	Durata	50000 h
Dimmerazione	Push Dali2	CCT	3000 K
		Classe energetica	D

Certificazioni



Curve fotometriche



Codice varianti colore



2878/DIM/L/1/BI



Bianco

Gallery

